

DATOS DEL TITULAR

PROPUESTAS Y PROMOCIONES SANTA EULALIA 2016, S.L.

C/ DEL MAR, 17

SANTA EULALIA DEL RIO (BALEARES)

CIF/NIF: B57965774

DATOS DE LA FACTURA

Nº Factura: GESTVS_583363

Periodo de consumo: 30/11/2018 - 31/12/2018

Total días facturados: 31

Fecha emisión factura: 17/01/2019

Fecha cargo: 22/01/2019

TOTAL FACTURA: 2.647,63 €

DATOS DEL PUNTO DE SUMINISTRO

CUPS: ES0021000013243520WW

APARTADO DE CORREOS Nº10

03180 TORREVIEJA (ALICANTE)

DATOS DEL CONTRATO

Ref. Contrato Acceso: 266823348

Ref. Contrato Suministro: 0033682

Fecha fin suministro: 29/09/2019

Tarifa: 6.1A

Potencia contratada (kW): P1:35/ P2:35/ P3:35
P4:35/ P5:35/ P6:451

DETALLE DE LA FACTURA

| Concepto | Cantidad | Precio Ud | Total € |
|---|----------------------|------------|-----------------|
| Término de Potencia entre 01/12/2018 y 31/12/2018 | | | |
| P1. Precio: 39,139427 X (31 / 365) = 3,324171 €/kW | | | |
| P1. Potencia facturada | 35,000 kW | 3,324171 | 116,35 |
| P2. Precio: 19,586654 X (31 / 365) = 1,663524 €/kW | | | |
| P2. Potencia facturada | 35,000 kW | 1,663524 | 58,22 |
| P3. Precio: 14,334178 X (31 / 365) = 1,217423 €/kW | | | |
| P3. Potencia facturada | 35,000 kW | 1,217423 | 42,61 |
| P4. Precio: 14,334178 X (31 / 365) = 1,217423 €/kW | | | |
| P4. Potencia facturada | 35,000 kW | 1,217423 | 42,61 |
| P5. Precio: 14,334178 X (31 / 365) = 1,217423 €/kW | | | |
| P5. Potencia facturada | 35,000 kW | 1,217423 | 42,61 |
| P6. Precio: 6,540177 X (31 / 365) = 0,555467 €/kW | | | |
| P6. Potencia facturada | 451,000 kW | 0,555467 | 250,52 |
| <i>Exceso de Potencia</i> | | | |
| Total exceso de potencia | 1,000 | 92,820000 | 92,82 |
| Término de Energía Activa entre 01/12/2018 y 31/12/2018 | | | |
| P1. Energía Activa | 1898,000 kWh | 0,135519 | 257,22 |
| P2. Energía Activa | 3184,000 kWh | 0,120586 | 383,95 |
| P6. Energía Activa | 6087,000 kWh | 0,080305 | 488,82 |
| <i>Término de Energía Reactiva</i> | | | |
| Total energía reactiva | 1,000 | 243,900000 | 243,90 |
| <i>Impuesto eléctrico (Base = TPA + TEA + TER)</i> | 2019,630 | 0,051127 | 103,26 |
| Alquileres | 1 | 65,230000 | 65,23 |
| | Base imponible | | 2.188,12 |
| | 21,00%IVA | | 459,51 |
| | Total factura | | 2.647,63 |

MEDIDAS

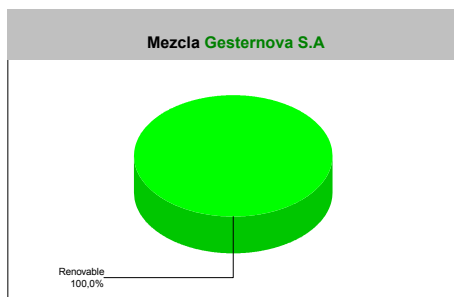
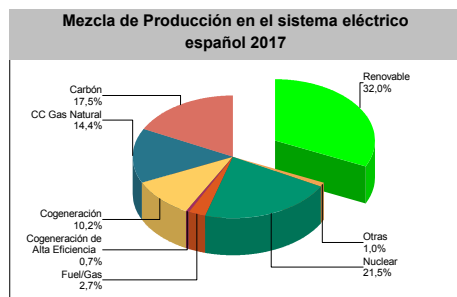
| Tipo | Fecha Desde | Lectura Desde (REAL) | Lectura Hasta (REAL) | Fecha Hasta | Consumo |
|------------------------------------|-------------|----------------------|----------------------|-------------|-----------|
| Potencia Máxima Periodo 6 (W) | 30/11/2018 | 0,00 | 56.000,00 | 31/12/2018 | 56.000,00 |
| Potencia Máxima Periodo 5 (W) | 30/11/2018 | 0,00 | 0,00 | 31/12/2018 | 0,00 |
| Potencia Máxima Periodo 4 (W) | 30/11/2018 | 0,00 | 0,00 | 31/12/2018 | 0,00 |
| Potencia Máxima Periodo 3 (W) | 30/11/2018 | 0,00 | 0,00 | 31/12/2018 | 0,00 |
| Potencia Máxima Periodo 2 (W) | 30/11/2018 | 0,00 | 60.000,00 | 31/12/2018 | 60.000,00 |
| Potencia Máxima Periodo 1 (W) | 30/11/2018 | 0,00 | 62.000,00 | 31/12/2018 | 62.000,00 |
| Excesos de Potencia Periodo 6 (W) | 30/11/2018 | 0,00 | 0,00 | 31/12/2018 | 0,00 |
| Excesos de Potencia Periodo 5 (W) | 30/11/2018 | 0,00 | 0,00 | 31/12/2018 | 0,00 |
| Excesos de Potencia Periodo 4 (W) | 30/11/2018 | 0,00 | 0,00 | 31/12/2018 | 0,00 |
| Excesos de Potencia Periodo 3 (W) | 30/11/2018 | 0,00 | 0,00 | 31/12/2018 | 0,00 |
| Excesos de Potencia Periodo 2 (W) | 30/11/2018 | 0,00 | 60.000,00 | 31/12/2018 | 60.000,00 |
| Excesos de Potencia Periodo 1 (W) | 30/11/2018 | 0,00 | 36.000,00 | 31/12/2018 | 36.000,00 |
| Energía Reactiva Periodo 6 (kVArh) | 30/11/2018 | 1.239.949,00 | 1.247.038,00 | 31/12/2018 | 7.089,00 |
| Energía Reactiva Periodo 5 (kVArh) | 30/11/2018 | 200.913,00 | 200.913,00 | 31/12/2018 | 0,00 |
| Energía Reactiva Periodo 4 (kVArh) | 30/11/2018 | 179.797,00 | 179.797,00 | 31/12/2018 | 0,00 |
| Energía Reactiva Periodo 3 (kVArh) | 30/11/2018 | 115.263,00 | 115.263,00 | 31/12/2018 | 0,00 |
| Energía Reactiva Periodo 2 (kVArh) | 30/11/2018 | 260.015,00 | 263.533,00 | 31/12/2018 | 3.518,00 |
| Energía Reactiva Periodo 1 (kVArh) | 30/11/2018 | 243.475,00 | 245.547,00 | 31/12/2018 | 2.072,00 |
| Energía Activa Periodo 6 (kWh) | 30/11/2018 | 5.602.669,00 | 5.608.756,00 | 31/12/2018 | 6.087,00 |
| Energía Activa Periodo 5 (kWh) | 30/11/2018 | 1.131.763,00 | 1.131.763,00 | 31/12/2018 | 0,00 |
| Energía Activa Periodo 4 (kWh) | 30/11/2018 | 973.574,00 | 973.574,00 | 31/12/2018 | 0,00 |
| Energía Activa Periodo 3 (kWh) | 30/11/2018 | 619.596,00 | 619.596,00 | 31/12/2018 | 0,00 |
| Energía Activa Periodo 2 (kWh) | 30/11/2018 | 1.132.432,00 | 1.135.616,00 | 31/12/2018 | 3.184,00 |
| Energía Activa Periodo 1 (kWh) | 30/11/2018 | 987.098,00 | 988.996,00 | 31/12/2018 | 1.898,00 |

Información sobre su electricidad

Origen de la electricidad

Si bien la energía eléctrica que llega a nuestros hogares es indistinguible de la que consumen nuestros vecinos u otros consumidores conectados al mismo sistema eléctrico, ahora si es posible garantizar el origen de la producción de energía eléctrica que usted consume.

A estos efectos se proporciona el desglose de la mezcla de tecnologías de producción nacional para así comparar los porcentajes del promedio nacional con los correspondientes si la energía vendida por su Compañía Comercializadora.



| Origen | Mezcla de Producción Sistema Eléctrico Español | Mezcla Gesternova S.A |
|---------------------------------|--|-----------------------|
| Renovable | 32,00% | 100,00 |
| Cogeneración de Alta Eficiencia | 0,70% | 0,00 |
| Cogeneración | 10,20% | 0,00 |
| CC Gas Natural | 14,40% | 0,00 |
| Carbon | 17,50% | 0,00 |
| Fuel/Gas | 2,70% | 0,00 |
| Nuclear | 21,50% | 0,00 |
| Otras | 1,00% | 0,00 |

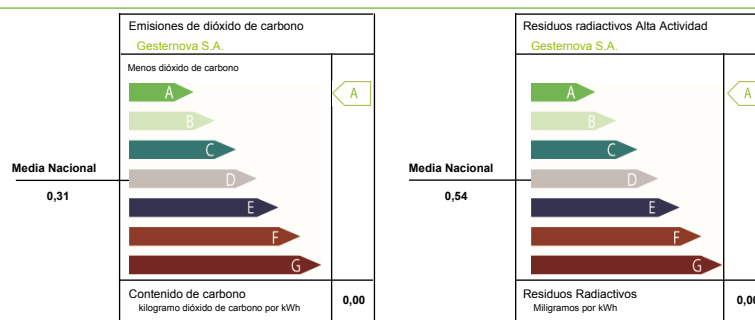
Datos 2017

El Sistema nacional ha exportado un 3,5% de producción neta total nacional

Impacto Ambiental

El impacto ambiental de su electricidad depende de las fuentes energéticas utilizadas para su generación.

En una escala de A a G donde A indica el mínimo impacto ambiental y G el máximo, y que el valor medio nacional corresponde al nivel D, la energía comercializada por **Gesternova S.A.** tiene los siguientes valores.



Emisiones de CO2

Durante el periodo facturado, usted ha dejado de emitir **3.462,39 kilogramos de CO2** a la atmósfera y **6.031,26 miligramos de residuos radiactivos** de alta actividad, según los cálculos realizados para el mix de la comercialización genérica establecidos en el Etiquetado de la Electricidad y Sistema de Garantía de Origen del año 2017 y regulados en la Circular 1/2008 CNE, de 7 de febrero.

| CONSUMO (kWh) | EMISIONES DE CO2 (Kg) | RESIDUOS RADIATIVOS (miligramos) |
|---------------|-----------------------|----------------------------------|
| 11.169,00 | 3.462,39 | 6.031,26 |

Vías de reclamación

Contacto

Gesternova dispone de un servicio para atención de quejas, reclamaciones, e incidencias, así como solicitudes de información a través de la dirección postal, teléfono y dirección de correo electrónico de Gesternova señaladas en la presente factura. Sin perjuicio de lo anterior, para reclamaciones sobre el contrato de suministro o facturaciones podrá dirigirse a la Consejería u órgano competente en materia de energía de su Comunidad Autónoma. Adicionalmente, en el caso de tratarse de una persona física, podrá dirigirse a la Consejería u órgano competente en materia de consumo de su Comunidad Autónoma. Asimismo, podrá acudir a la entidad de resolución alternativa de litigios del Sistema Arbitral de Consumo de la Comunidad de Madrid.



El autoconsumo más fácil que nunca
¡Ahora!

Calcula tu ahorro

